

丸型鋼管





(kg/m)

	0.6	0.8	1.0	1.2	1.6	2.0
12.7 φ	0.179	0.235	0.289	0.340	0.438	-
15.9 φ	0.226	0.298	0.367	0.435	0.564	-
19.1 φ	-	0.361	0.446	0.530	0.690	0.843
22.2 φ	-	0.422	0.523	0.621	0.813	0.996
25.4 φ	-	0.485	0.602	0.716	0.939	1.15
28.6 φ	-	0.548	0.681	0.811	1.07	1.31
31.8 φ	-	0.612	0.760	0.906	1.19	1.47
38.1 φ	-	-	0.915	1.09	1.44	1.78
50.8 φ	-	-	-	1.47	1.94	2.41

・上記以外の寸法についても別途請け賜りますのでお気軽にご相談下さい。

楕円鋼管

(kg/m)

形状		0.8	1.0	1.2	1.6	
	25 x 12	0.422	0.523	0.621	0.813	
	30 x 14	-	0.602	0.716	0.939	
	37 x 14	-	0.681	0.811	1.07	
	46 x 20	-	0.915	1.09	1.44	

・上記以外の寸法についても別途請け賜りますのでお気軽にご相談下さい。